



HAVETS FRELSERE

Design Manual
Havets Frelser



Indhold

Logo	4
Farver	8
Typografi	10
Produkter	13
Foto	14

Logo clearspace

Do's and Don'ts

Logo

Havets Frelseres logo symboliserer havet, sammenhold, medlidenhed og renhed. Bølgen i logoet anvendes også som grafik i det generelle design (se eksempel på s. 13).

Clearspace

Det er et krav at logoet får den rette mængde luft omkring sig, og dette skal respekteres. Højden på teksten "HAVETS FRELSERE" svarer til den mængde luft der minimum skal være omkring logoet. Dette gælder udover logoets fulde højde og bredde.

Der må ikke gå nogen former for tekst eller andet indover denne luft.



Tekst

Amet ea sequi deleni si te cum ratese voluptaGa. Lorit ea qui cullaborrunt est latur? Santi sendeni mendio est,



Tekst

Amet ea sequi deleni si te cum ratese voluptaGa. Lorit ea qui cullaborrunt eos mincte sandae nonem est latur? Santi sendeni mendio est,

Logoet

Do's and Don'ts

Bomærket og navnet

Bomærket i logoet må gerne anvendes for sig selv med den respekterede clearspace omkring. Derudover må logoet anvendes som originalt.

Bomærket og navnet må ikke flyttes i forhold til hinanden, og teksten i logoet må ikke stå alene. Der må heller ikke justeres i fontens tykkelse, type eller andet.



Logo farver Do's and Don'ts

Farver

Til logoet skal der anvendes enten logoets originale farve, eller en af vores andre farver (se s. 8-9). Den gule farve må ikke benyttes til dette.

Logoet må på hvid baggrund have den originale farve, den mørkeblå, lyseblå eller sorte farve.

På mørk eller anden farvet baggrund, må logoet have den lyseblå eller hvide farve.

Andre farver accepteres ikke.



Logo placering Do's and Don'ts

Placering

Logoet må anbringes i hjørner eller midten af produktet, i forhold til grafikken. Størrelsen på logoet må i hjørner max være 50% af produktets bredde. Centrert må logoet være større eller mindre, når bare dens clearspace respekteres.

Logoet må mindst være 1,5 cm i bredden eksklusiv clearspace.

Logoet må ikke roteres, beskæres eller skaleres uproportionalt.



Identitetsfarver

Havets Frelser

Farver

Mørkeblå: Anvendes både til grafik og tekst. Denne mørkeblå farve samt den hvide, er de mest dominerende ud af alle farverne.

Lyseblå: Benyttes også meget, men i mindre mængde end den mørkeblå og hvide.

Gul: Skal kun bruges i mindre mængder. Knapper, citater eller små fremhævelser.

Hvid: Anvendes ofte.

Sort: Anvendes kun til tekst.

Mørkeblå:
CMYK: 100 45 15 45
RGB: 0 73 111
Hex: #00496f

Lyseblå:
CMYK: 50 20 10 0
RGB: 139 180 210
Hex: #8bb4d2

Gul:
CMYK: 0 0 75 0
RGB: 255 241 85
Hex: #fff155

Hvid:
CMYK: 0 0 0 0
RGB: 255 255 255
Hex: #ffffff

Sort:
CMYK: 0 0 0 100
RGB: 0 0 0
Hex: #000000

Brug af farverne

Do's and Don'ts

Farver

Til højre øverst ses hvilke farver der må benyttes oven på hvilke. Nederst ses hvordan farverne ikke må benyttes.

Den mørkeblå baggrund kan benyttes til faktaboxe, brødtekster og knapper.

Den lyseblå baggrund må bruges til citater, faktaboxe og mindre mængder af brødtekst.

Den gule baggrund må kun anvendes til citater og knapper, IKKE brødtekst eller faktaboxe.



Fakta, brødtekst, knap

Lille mængde brødtekst. Tentotati sit, ocsacae mi, idis illiam ute lignihiciiss sum voluptas rase quise-Ro et venimi, sitmiPid ex et molo elit voluptaturHi-catur aut harum lautQui con endio dit asitis ipis inim dolesti usamet, que moluptaque simus. Sanam nullestem rehendae.

Citat, fakta, knap, brødtekst

Citat, knap



Fakta, brødtekst

Lille mængde brødtekst. Tentotati sit Edignam volupti renatioremMet re sum fugitas minctatquas

Identitetsgenkendelse

Havets Frelserere

Typografi

Til al typografi er der benyttet fontfamilien Mitr. Denne skrifttype er en organisk sans serif font, som er med til at skabe organisationens identitet. Skriften må ikke skaleres vertikalt eller horisontalt, og der må ikke tilføjes stroke.

Mitr

- Mitr ExtraLight
- Mitr Light
- Mitr Regular**
- Mitr Medium**
- Mitr Semibold**
- Mitr Bold**

Aa
 aaaaaa

Mitr Light
 abcdefghijklmnopqrstuvwxyzæøå
 ABCDEFGHIJKLMNOPQRSTUVWXYZÆØÅ
 1234567890

Mitr Medium
 abcdefghijklmnopqrstuvwxyzæøå
 ABCDEFGHIJKLMNOPQRSTUVWXYZÆØÅ
 1234567890

Paragraph Styles

Oversigt

Rubrik

Mitr Light, 27/30, left align, center align kan benyttes når rubrikken er i en kasse. Mørkeblå på lys baggrund, eller hvid på mørk baggrund. First line align to grid.

Rubrik

Mellemrubrik

Mitr Medium, 14/16,8, left align, space before: 4,85 mm, space after: 1 mm. Lyseblå. Evt. gul på mørkeblå baggrund. Ingen align to grid.

Mellemrubrik

Mellemrubrik top:
 space after: 0 mm.

Brødtekst

Mitr Light, 10/12, left justify, grid align: all lines, space after: 4,2 mm. Sort på lys baggrund, hvid på mørk baggrund.

Brødtekst brødtekst
 brødtekst brødtekst
 brødtekst brødtekst

Brødtekst 2:
 space after: 0 mm.

Underrubrik

Mitr Light, 16,2/19,4, left align, space after: 7,9 mm mm. Lyseblå på hvid baggrund, hvid på mørk baggrund. Ingen align to grid.

Underrubrik

Konsultativ tekst

Mitr Light, 8/10, center eller left align, space after: 4,2 mm. Mørkeblå på lys baggrund, lyseblå eller hvid på mørk baggrund. First line align to grid.

Konsultativ tekst

Brug af typografi

Do's and Don'ts

Rubrik

Rubrikken må ikke anvendes direkte efter en mellemrubrik eller underrubrik. Sørg for at rubrikken har rigeligt med luft omkring sig.

Mellemrubrik

Mellemrubrikken skal anvendes efter en rubrik, underrubrik eller efter brødtekst. Mellemrubrikken skal altid have brødtekst under sig.

Brødtekst

Brødteksten skal anvendes efter en rubrik, underrubrik eller mellemrubrik. "Brødtekst 2" anvendes før mellemrubrik.

Underrubrik

Underrubrikken må kun anvendes efter en rubrik.

Rubrik

Brødtekst uden space after ifa Videntiatem.



Mellemrubrik

Almindelig brødtekst aum xero quam volupicab id quo dolupta tumquam am,

Rubrik

brødtekst xaxero quam volupicab id quo dolupta tumquam am,



Mellemrubrik

Almindelig brødtekst aum xero quam volupicab id quo dolupta tumquam am,

Rubrik

Underrubrik

Mellemrubrik

Almindelig brødtekst if anatem. Ut laceper oviduntium reria autem. Naarum laborum

Mellemrubrik

Rubrik

Underrubrik

Almindelig brødtekst if anatem. Ut laceper oviduntium reri

Produkteksempler

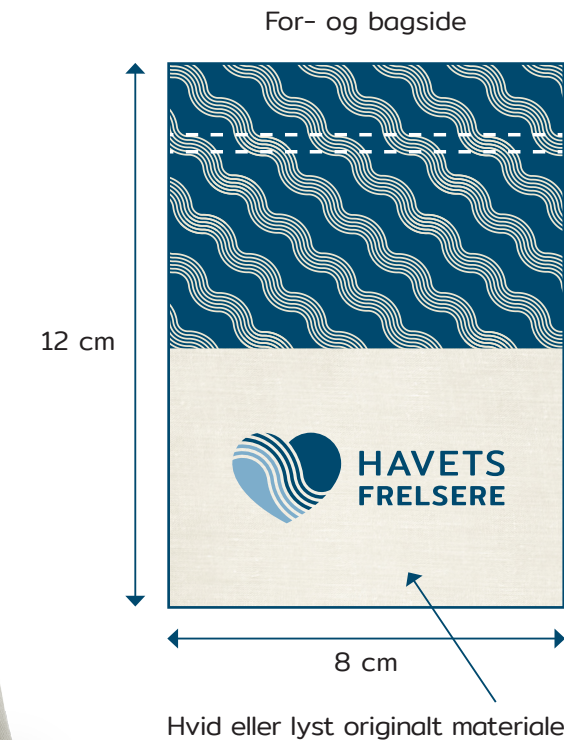
Designeksempel

Emballagedesign

På al emballage skal logoet for Havets Frelseres være, og der skal anvendes organisationens farver. Stribemønstret skal anvendes for at skabe ekstra genkendelighed.

Al emballage skal være miljøvenlig og gerne genbrugelig for modtageren.

Til højre ses et eksempel på vores lille stof smykkepose, som et smykke leveres i.





Fotostil

Do's

Stilen

Fotostilen skal have en speciel blå nuance, evt ved brug af gradient map (se farverne herunder). Billederne skal have en mørk vignet, og fokuselementer på billedet må gerne have en varmere tone - fx hudtoner. Dette må kun ske for enkelte elementer i billedet. Derudover skal billederne på forhånd være veleksponerede og der skal være et mildt focus point.

Billederne anvendes i RGB indtil endelig eksport.



←	↑	↑	↗
R:0 G:20 B:30 #00141e Placering: 0%	R:0 G:80 B:103 #005067 Placering: 37%	R:101 G:151 B:158 #65979e Placering: 70%	R:200 G:214 B:216 #c8d6d8 Placering: 100%

Fotostil

Don'ts

Ikke tilladt

Det er ikke tilladt at anvende for mørke billeder. Man skal kunne se detaljerne i skyggerne, og billedet må ikke have for meget støj.

Kvaliteten af billedet skal være høj nok til dets anvendelse, og må ikke være sløret i fokusetområdet.

Der må ikke være rødstick eller forkerte toner som ikke er den korrekte blå nuance. (se farverne på s. 14)



